

# e-ラーニング学習 受講者マニュアル

Ver.1

令和5年4月



内閣府  
Cabinet Office

委託先:公益財団法人原子力安全技術センター  
e-ラーニングクラウド運用:株式会社テクノカルチャー

# 目次



コース説明	3
受講修了までのステップ	4、11、19
ユーザIDを発行する①～③	5-7
受講者ホーム画面にログインする	8-10
受講者ホーム画面①～③	12-14
コースを受講する①～③	15-18
受講証明書をダウンロードする①～②	20-21
パスワードを変更する/ログアウトする	22
FAQ	23-24
お問い合わせ	25

# コース説明

## 基礎研修

- 原子力防災基礎研修(講義)
- 【目的】原子力防災に初めて接する方を対象に放射線の基本的な知識の習得
- 【受講受付期間】R4版 4月20日～8月31日、(R5版 9月1日～2月8日予定)(受講期間は、申込日から1ヶ月程度)
- 【標準学習時間】1時間50分程度(確認テスト時間を20分想定時)

## 要員研修

- 原子力災害対策要員研修(講義)(**官邸・ERC要員向けとOFC要員向けのどちらかを受講**)
- 【目的】原子力防災において実施される対策(防護措置)、法律・法令の知識の習得
- 【受講受付期間】R4版 4月20日～8月31日、(R5版 9月1日～2月8日予定)(受講期間は、申込日から1ヶ月程度)
- 【標準学習時間】4時間40分程度(確認テスト時間を20分想定時)

## 図上演習

- 原子力災害現地対策本部図上演習(講義)
- 【目的】「原子力災害現地対策本部図上演習」受講者の事前学習、復習等を目的に、原子力災害対応業務に関する能力の習得
- 【受講受付期間】R4版 4月20日～8月31日、(R5版 9月1日～2月8日予定)(受講期間は、申込日から1ヶ月程度)
- 【標準学習時間】1時間程度(確認テスト時間を20分想定時)

## 中核人材育成

- 「中核人材研修(講義)」
- 【目的】「中核人材研修(国)及び中核人材研修(道府県)」受講者の事前学習、復習等を目的に、防護措置に関する意思決定や判断に必要な知識と能力の向上
- 【受講受付期間】R4版 4月20日～8月31日、(R5版 9月1日～2月8日予定)(受講期間は、申込日から1ヶ月程度)
- 【標準学習時間】4時間程度(確認テスト時間を20分想定時)

# コース説明

## 実務人材

- 実務人材研修(避難退域時検査等・実施計画策定担当者向け)
- 【目的】実務人材研修(避難退域時検査等・実施計画策定担当者向け)の受講を逸した要員に受講機会を提供。
- 【受講受付期間】(R5版 9月1日～2月8日予定)(受講期間は、申込日から1ヶ月程度)
- 【標準学習時間】調整中

## アーカイブ

- 原子力防災に係る映像
- 【令和4年度 第1回原子力防災セミナー I】 現場指揮官の状況判断と決心(2時間38分)
- 【令和4年度 第2回原子力防災セミナー I】 自然災害に対する防災と原子力防災との連携(2時間43分)

# 受講修了までのステップ



**STEP1**

ユーザIDを発行する

**STEP2**

コースを受講する

**STEP3**

受講証明書をダウンロードする

# ユーザIDを発行する①

STEP1

以下のURLにアクセスし、パスワードを入力してください。

<https://nustec.3itudemo4manabibako-2023tcc.com/NUSTEC/Entry>

[受講申込専用ページ ログイン画面]

内閣府 e-ラーニング受講申込み

パスワードを入力してログイン後、受講者登録を行ってください。

パスワード  ログイン

閉じる

## ■ログインする

左の赤字で記載されている

「パスワード」を

入力して、[ログイン]をクリックします。

画面の指示にしたがって、全ての項目を入力してください。(\* 必須項目)  
[新規登録]をクリックすると、登録確認画面が表示されます。)

「所属機関グループ」については、履修状況の把握のため、所属する省庁、自治体、事業者をプルダウンメニューから選択してください。

[新規登録画面]

### 内閣府 e-ラーニング受講申込み (ユーザID発行)

下記の項目を入力して、受講者の新規登録を行ってください。  
受講者メールアドレスに受講URL、ユーザIDをメールいたします。

受講者のメールアドレスを入力してください。このメールアドレスにユーザID、仮パスワードが送信されます。

氏名 *	<input type="text" value="原安 太郎"/>	(姓と名の間は全角スペースを入れてご記入ください。受講証明書に記載されます。)
ふりがな *	<input type="text" value="げんあん たろう"/>	(姓と名の間は全角スペースを入れてご記入ください。例. やまだ たろう)
所属機関グループ *	<input type="text" value="BUMON ..... 初期グループ"/>	(国職員、自治体職員、事業者等職員。プルダウン一覧から選択してください。)
所属部署 *	<input type="text" value="(公財) 原子力安全技術センター"/>	(所属部署名を全角で記入ください。受講証明書に記載されます。)
所属機関の受講者メールアドレス *	<input type="text" value="tarou@nustec.or.jp"/>	(ユーザID等の送信先です。メールの件名は「受講案内」です。)
メールアドレス (確認用) *	<input type="text" value="tarou@nustec.or.jp"/>	
受講者の電話番号 *	<input type="text" value="0338147100"/>	(日中、ご連絡可能な電話番号を半角で入力してください。)
所属機関研修ご担当者名 *	<input type="text" value="原安 太郎"/>	(本受講の案内をメールで通知頂いた発信者の氏名を記入してください。)
所属機関研修ご担当者メールアドレス *	<input type="text" value="tarou@nustec.or.jp"/>	(本受講の案内をメールで通知頂いた発信者のメールアドレスをご記入ください。)

## ユーザIDを発行する②

所属機関の研修ご担当者名と担当者メールアドレスを入力してください。  
(案内メールにある者)

■内容の確認  
必要事項を入力し、[新規登録]をクリックすると、受講者情報登録確認画面が表示されます。



新規登録



# ユーザIDを発行する③

STEP1

登録確認画面で内容を確認し、内容が正しければ[登録]を、修正が必要ならば[編集]をクリックします。[登録]をクリックすると、最終確認画面がポップアップ表示されます。

※登録確認画面では入力内容の修正ができないため、編集したい場合は編集画面をクリックして修正してください。

[登録確認画面]

## 内閣府 e-ラーニング受講申込み (ユーザID発行)

下記の内容で登録します。宜しいでしょうか？

氏名 *	原安 太郎
ふりがな *	げんあん たろう
所属機関グループ *	BUMON ..... 初期グループ
所属部署 *	(公財) 原子力安全技術センター
所属機関の受講者メールアドレス *	tarou@nustec.or.jp
受講者の電話番号 *	0338147700
所属機関研修ご担当者名 *	原安 太郎
所属機関研修ご担当者メールアドレス *	tarou@nustec.or.jp

■登録内容の修正  
[編集] をクリックすると、受講者情報登録内容を変更する画面が表示されます。

■ユーザIDの発行  
[登録] をクリックすると、登録したメールアドレスにユーザIDが送信されます。

編集

登録



メールアドレスに、自動発行されたユーザIDと仮パスワードが表示されます。

自動発行されたユーザIDとパスワードで、メールに記載されている受講者ログイン画面用URLをクリックし、ログインします。

<https://nustec.3itudemo4manabibako-2023tcc.com/NUSTEC/Elearning>

[ユーザID発行画面]

### 内閣府 e-ラーニング受講申込み (ユーザID発行)

ユーザーIDを発行しました。

e-ラーニングの受講情報について、

ご案内メールを送信致しましたので、ご確認ください。

#### ■ブラウザを閉じる

上記画面が表示されたらブラウザを閉じてメールを確認する。

#### ■「ユーザID」の確認

自動発行された「ユーザID」を確認する。

[ユーザID発行後の自動送信されるメール例]

原安 太郎様

-----内閣府e-ラーニング  
このたびは内閣府e-ラーニング受講にご登録いただき、誠にありがとうございます。  
ます。

以下では、受講用ログインのユーザIDや、ご利用の手順をご案内しておりますので、このメールは大切に保管してください。

#### 1. ユーザIDとパスワード

■ユーザID ●●●●●●●●●●  
■パスワード 同上

※ユーザIDおよびパスワードの使用および管理に関して、責任を持ってお取り扱いいただき、第三者の不正使用等に十分ご配慮ください。

#### 2. ご利用の手順

◆受講用ログイン画面にアクセスしてください。

<https://nustec.3itudemo4manabibako-2023tcc.com/NUSTEC/Elearning>

↓  
◆ユーザIDとパスワードを入力し、ログインボタンをクリックしてください。

↓  
◆パスワードの変更登録画面が表示されますので、変更を行ってください。

↓  
◆受講を開始してください。

# 受講者ホーム画面にログインする

STEP 1

ログイン画面が表示されます。

[ログイン画面]

はじめの方は、受講案内メールのユーザーIDと仮パスワードを入力してログインすると、パスワード変更画面が表示されますので、パスワードを変更してから受講を開始するようお願い申し上げます。

また、パスワードを忘れてしまった等、何かございましたら、メールにてお問い合わせください。



Ver. 2.9

ユーザーID   
パスワード



ログイン

<お問合せ先>  
株式会社テクノカルチャー  
学びばこサポート  
support\_nustec@t-next.com

毎週日曜日 23:00~24:00 はシステムメンテナンスのため使用できません。

スマートフォン版

[パスワードをお忘れの方](#)

[操作マニュアル \(受講者用\)](#)

■「ユーザーID」と「パスワード」の入力  
自動発行された「ユーザーID」と「パスワード」を入力  
\* 初回はユーザーIDと仮パスワードが同じなのでパスワードを変更してください。

パスワードの変更画面

※初回は仮パスワードですので、受講者個人で新規パスワードを入力してください。

[パスワード変更画面]

## パスワード変更

パスワードは6文字から15文字の範囲で入力して下さい。

現在のパスワード

新しいパスワード

新しいパスワードの確認

### ■パスワードの変更

- ・現在のパスワードは、自動発行された「**仮パスワード**」を入力してください。
- ・新しいパスワードは、**仮パスワードから、新規パスワード**を入力し変更してください。



変更

戻る

# 受講修了までのステップ



**STEP1**

ユーザIDを発行する

**STEP2**

コースを受講する

**STEP3**

受講証明書をダウンロードする

# 受講者ホーム画面①

STEP2

受講者ホーム画面が、表示されます。

※下の画面例は一例であり、実際に表示される項目とは異なる場合があります。

[受講者画面]

The screenshot shows the student home page interface. At the top, there is a section titled "お知らせ" (Notice) with a table containing columns for "日付" (Date), "件名" (Subject), "コース名" (Course Name), and "配信終了日" (Distribution End Date). Below this is a search bar for "章・コメントの検索" (Search for chapters and comments) with a "検索" (Search) button. The main content area is divided into two sections: "受講分類" (Course Classification) and "受講履歴" (Course History). In the "受講分類" section, there is a button labeled "受講状況一覧" (View Course Status Overview) and a grid of course classification cards. The first card, labeled "令和4年度" (Reiwa 4th Year), is highlighted with a red box and a red arrow pointing to it. A red text box next to the arrow contains the instruction: "■ 受講分類を選択します。" (Select a course classification). Below the "受講分類" section is the "受講履歴" section, which contains a grid of empty boxes representing course history. A blue thumbs-up icon is visible on the left side of the page.

お知らせ

配信終了日が過ぎたお知らせは、この「お知らせ」欄には表示されなくなります。

日付	件名	コース名	配信終了日

章・コメントの検索

検索

受講分類

受講状況一覧

令和4年度

■ 受講分類を選択します。

受講履歴

©nustec

# 受講者ホーム画面②

STEP2

受講者ホーム画面が、表示されます。

※下の画面例は一例であり、実際に表示される項目とは異なる場合があります。

[受講者画面]

The screenshot displays the instructor home page with a search bar at the top containing the text "章・コメントの検索" and a "検索" button. Below the search bar is the "コース一覧" (Course List) section, which is filtered by "【分類名】令和4年度". A red box highlights the first course, "原子力防災基礎研修", with the text "■「受講するコースを選択する」" (Select the course to attend). A blue thumbs-up icon is positioned to the left of this course card. The course cards are arranged in a grid and include the following information:

Course Name	Status
原子力防災基礎研修	～無期限
原子力災害対策要員研修 (官邸・ERC)	実施済
原子力災害対策要員研修 (OFC要員向け)	～無期限
原子力災害現地対策本部図上演習	～無期限
中核人材研修 (初級 I)	実施済

Below the course list is the "章一覧" (Chapter List) section, which currently shows five empty boxes. A green "戻る" (Back) button is located at the bottom right of the page.

# 受講者ホーム画面③

STEP2

受講者ホーム画面が、表示されます。

※下の画面例は一例であり、実際に表示される項目とは異なる場合があります。

[受講者画面]

The screenshot displays the instructor home page interface. At the top, there is a search bar with the placeholder text '章・コメントの検索' and a blue '検索' button. Below the search bar, the 'コース一覧' (Course List) section is titled '【分類名】令和4年度'. It features five course cards, each with an orange book icon and a status bar at the bottom. The first card, '原子力防災基礎研修', is highlighted with a yellow background and has a '~無期限' status. The second card, '原子力災害対策要綱研修(官邸・ERC)', has an '実施済' status. The fifth card, '中核人材研修(初級1)', also has an '実施済' status. A red callout box with a black square icon and the text '「受講するコースを開始する」' (Start the course to be taken) points to the second card. Below this, the '章一覧' (Chapter List) section is titled '【コース名】原子力防災基礎研修'. It shows three chapter cards: '講義1' (Lecture 1) is highlighted with a red border and has a '~無期限' status; '講義2' (Lecture 2) has a '~無期限' status; and '講義3' (Lecture 3) has an '実施済' status. A blue thumbs-up icon is visible on the left side of the chapter list. At the bottom right, there is a green '戻る' (Back) button. The footer contains the copyright notice '©nustec'.



# コースを受講する①

STEP2

受講者ホーム画面の「コンテンツ」ボタンをクリックして学習を開始します。

令和4年度 > 原子力防災基礎研修 > 講義1

## 受講詳細

【分類名】 令和4年度

【コース名】 原子力防災基礎研修

【章名】 講義1

受講期間: 2023/04/06 ~ 無期限

受講回数	2 回
初回閲覧日	2023/04/06
最終閲覧日	2023/04/12
受講累積時間	00:10:02

・「コンテンツ」ボタンをクリックし学習を開始します。  
※コンテンツを視聴し、各章のテストを全問正解しないと、次の章に進むことはできません。

アンケート なし 受講済 0人

コンテンツ

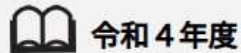
テスト開始

戻る

「▶」ボタンをクリックして学習を開始します。

以下はコース内の画面イメージです。音声自動で流れ、終わりましたら（一部、表題など音声がないページがあります。）

次へ ▶ クリックして次に進みます。



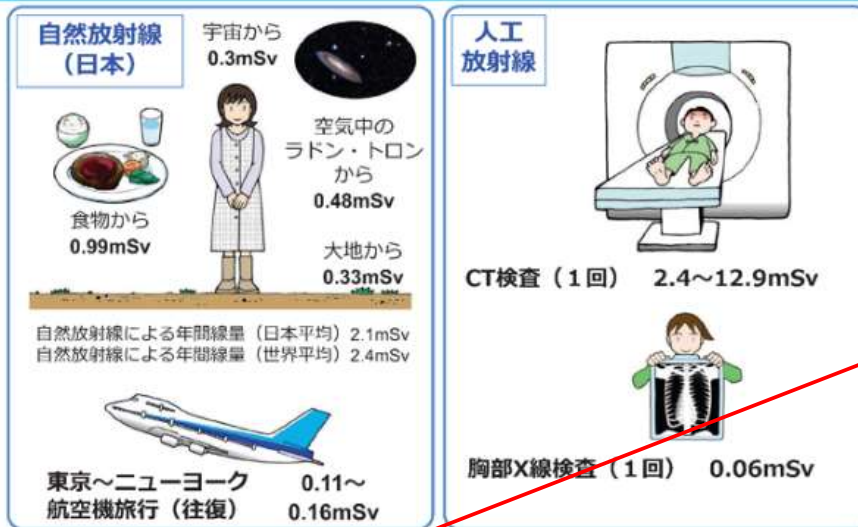
令和4年度

原子力防災基礎研修 講義1

拡大表示

### 1.1 日常生活と放射線

標準-基-1



説明

【学習のポイント】

・ 我々は、普段の生活の中でも、放射線を受けていることについて理解する。

【解説】

・ 我々は、普段の生活の中けている。  
・ 放射線は、「自然放射線」に分けられるが、放射線は、同じ量の放射線を受けられた場合、同じである。

(1) 自然放射線

・ 我々は、宇宙から、大地ラドンにより、被ばくをしている。  
・ 日本平均で年間一人あたり、  
・ 世界平均で年間一人あたり、

(2) 人工放射線

・ X線写真やCTスキャン等、人工放射線、核実験の放射線、

※ 身の回りの放射線利用は、放射線利用の参考

- ▶: コンテンツの再生ボタン
- ↺: コンテンツの再読み込み
- ↗: 画面全体に拡大表示することができます。
- 🔊: 音声の再生、ミュートにすることができます。
- ⏸: 中断して戻る: 受講を中断する場合に使用します。

音声が終わりましたら▶をクリックして次に進みます。注意: タイトルのみページは音声がない場合があります。

講義のテキストが必要な場合はこちらからダウンロードしてください。



# テスト・再テストを開始する

「テスト」ボタンをクリックしてテストを開始します。

※再テストの場合、間違った問題のコンテンツを再度視聴し再テストを行ってください。

令和4年度 > 原子力防災基礎研修 > 講義1

## 受講詳細

【分類名】 令和4年度

【コース名】 原子力防災基礎研修

【章名】 講義1

受講期間: 2023/04/06 ~ 無期限

受講回数	1 回
初回閲覧日	2023/04/13
最終閲覧日	2023/04/13
受講累積時間	00:00:26

[実施状況]	受講済
コンテンツ	閲覧済
テスト	合格
アンケート	なし

受講者	4人
未受講	1人
受講中	2人
受講済	1人

・「テスト」ボタンをクリックし、テストを開始します。

※間違った問題のコンテンツを再度視聴し再テストを行ってください。

再テストの場合も「テスト」開始をクリックしてください。

コンテンツ

テスト開始

テスト結果

※コンテンツを視聴し、各章のテストを全問正解しないと、次の章に進むことはできません。

戻る

次章へ

# コースを受講する③

## アンケートへの回答

講義内のすべてのテストに回答し、最後に受講者アンケートを回答すると修了となります。

※受講者アンケートは、すべてのテストを回答いただかないと表示されません。

受講者アンケートが表示されない場合は、「テスト結果」より未回答のテストがないかご確認ください。

令和4年度

原子力災害対策要員研修（官邸・ERC）

講義4

アンケート

アンケートにご協力ください。

No.	アンケート内容
1 必須	所属組織をお答えください。 <input type="radio"/> 道府県 <input type="radio"/> 市町村 <input type="radio"/> 警察関係 <input type="radio"/> 消防関係 <input type="radio"/> 自衛隊 <input type="radio"/> 海上保安庁 <input type="radio"/> 上記以外の関係省庁 <input type="radio"/> その他
2 必須	あなたの役割を教えてください。 <input type="radio"/> OFC参集要員 <input type="radio"/> ERC参集要員 <input type="radio"/> 官邸参集要員 <input type="radio"/> 道府県／市町村の本部要員 <input type="radio"/> 実動要員（現場で活動する要員） <input type="radio"/> 未定
3 必須	これまでに、自然災害対応活動に従事したことがありますか。 <input type="radio"/> はい <input type="radio"/> いいえ

①テストを最終すると、受講者アンケート画面が表示されます。

②「完了」ボタンを押してコースの修了となり、修了証が発行できます。

※すべての章を視聴し、テストに回答することで受講者アンケートに回答できるようになります。

※受講者アンケートに回答しないと、修了証が発行されませんので、必ず回答して下さい。

※「完了」ボタンをクリックしないと、データが保存されませんのでご注意ください。

# 受講修了までのステップ



**STEP1**

ユーザIDを発行する

**STEP2**

コースを受講する

**STEP3**

受講証明書をダウンロードする



# 受講証明書をダウンロードする①

## e-ラーニング受講修了証の発行

受講者アンケートの回答が完了すると、修了証発行のボタンが下記のような表示がされます。

「修了証発行」ボタンを押すと、**e-ラーニング受講証明証**が発行されます。

※受講者アンケートまで回答を完了しないと「修了証発行」ボタンは表示されません。

### 受講詳細

【分類名】令和4年度  
【コース名】原子力災害対策要員研修（官邸・ERC）  
【章名】講義4

受講期間: 2023, 既期限

受講回数	1 回	[実施状況]	受講済	受講者	2人
初回閲覧日	2023/04/10	コンテンツ	閲覧済	未受講	1人
最終閲覧日	2023/04/10	テスト	合格	受講中	0人
受講累積時間	00:00:20	アンケート	未回答	受講済	1人

[コンテンツ](#)
[テスト開始](#)
[アンケート](#)
[修了証発行](#)
[戻る](#)

[前章へ](#)
[テスト結果](#)

アンケートまで修了すると、表示されます。

### 修了証確認

分類名 : 令和4年度  
コース名 : 原子力災害対策要員研修（官邸・ERC）  
章名 : 講義4  
修了証名 : 修了証

修了証をダウンロードする場合は[ダウンロード]ボタンをクリックして下さい。

[ダウンロード](#)

[戻る](#)

# 受講証明書をダウンロードする②

## e-ラーニング受講証明証の発行

「修了証発行」ボタンを押すと、下記のような画面が表示されるので、印刷し保持してください。

もしくは、PDFデータとしてパソコン等にダウンロードし、保存してください。

e-ラーニング受講証明証を提示することにより、集合教育の講義を省略し、実習・演習等のみを受講することができます。

[受講証明書サンプル]

### e-ラーニング受講証明書

所属部署名      ●●●●●●●●●●●●●●●●●●

受講者名        ●● ●● 殿


コース名        ●●●●●●

                  ●●●●●●●●●●●●●●●●●●

あなたは、内閣府が委託・実施した e-ラーニング学習  
(公益財団法人原子力安全技術センターが受託) において、  
以下の研修について、受講したことを証明します。

修了証発行日    ●●●●年●●月●●日

内閣府政策統括官 (原子力防災担当)  
荒木 真一



内閣府  
Cabinet Office

印刷の際は用紙サイズを  
A4に指定してください。

別途、集合教育(実習のみ  
等)を受講申込する際に講義  
の省略を申請するには、e-  
ラーニング受講証明書を添付  
する必要があります。



# パスワードを変更する/ログアウトする



※パスワードの長さは6文字以上15文字以下で設定してください。

※パスワードに < , > , " , ' , 半角スペース , & , + , ¥ は使用できません。



**パスワード変更**  
ログインパスワードを変更  
できます。

**ログアウト**  
受講者画面からログアウトし、ログイン  
画面に戻ります。

はじめの方は、受講案内メールのユーザーIDと仮パスワードを入力してログインすると、パスワード変更画面が表示されますので、パスワードを変更してから受講を開始するようお願い申し上げます。

また、パスワードを忘れてしまった等、何かございましたら、メールにてお問い合わせください。

設定

戻る

パスワード変更

ログインパスワードの変更を行います。



ユーザーID

パスワード

ログイン

<お問合せ先>  
株式会社テクノカルチャー  
学びばこサポート  
support\_nustec@t-next.com

毎週日曜日 23:00~24:00 はシステムメンテナンスのため使用できません。

スマートフォン版

パスワードをお忘れの方

操作マニュアル (受講者用)



◆ 申込期間、受講開始日、受講期限、閲覧期限を教えてください。

⇒ 申込期間 : 令和5年4月20日 ~ 令和6年2月8日

受講開始日 : お申込された日(ユーザIDを発行した日)

受講期限 : 受講開始日より1か月を目安に修了してください。※

閲覧期限 : 令和6年3月31日(eラーニング受講証明書発行の期限)

※システム設定上、申込期限は「令和6年2月8日」に設定しておりますが、受講状況に関しては4半期毎に集計を行っておりますので、基本的に申込み後1ヶ月以内に修了するよう計画的に学習を進めてください。2月8日に申込された方は3月8日までに修了してください。

◆ 推奨環境とはなんですか？スマートフォンでの受講は可能ですか？

⇒ 推奨環境とは、eラーニングコースを受講するために必要なパソコンやタブレット、インターネット回線、ソフトウェアなどの条件です。この条件を満たしていないと受講できません。

スマートフォンでの受講は可能ですが、パソコンでの受講をお願いいたします。

また、スマートフォンで作動せず、お問合せを頂く場合、パソコンでの受講をご案内させていただきますので、あらかじめご了承ください。スマートフォンでの受講は、通信料にご注意ください。

◆ eラーニングの受講が修了した後も振り返り受講は可能ですか？

⇒ 閲覧期間内(令和6年3月31日まで)であれば、コース内の動画やテキストは何度でも視聴いただけます。テストは一度合格してしまうと再度テストすることはできません。

# FAQ



◆テキストのダウンロードはできますでしょうか？

⇒できます。各講義コンテンツの下からダウンロードできます。

◆ログイン画面で「ユーザIDまたはパスワードが間違っています」と表示されてログインできません。

⇒以下の項目にご注意の上、再度ユーザIDおよびパスワードを入力してみてください。

- ・入力モードが半角英数になっているか
- ・英字 O (オー) と 数字 0 (ゼロ)、または 英字 I (アイ) と I (エル) と 数字 1 (いち) を間違えて入力していないか
- ・コピー&ペーストで入力している場合、余分な空白までコピーしていないか
- ・パスワードを忘れた場合は、ログイン画面の「パスワードをお忘れの方」から新パスワードを再発行してください。

◆修了になりませんがどうしたらいいですか？

⇒受講者アンケートに回答していない可能性があります。

全てのテストに回答することで受講者アンケートが回答できるようになりますので、必ず完了してください。

また、確認テストで全問正答しないと次の章に進めません。

◆誤ってユーザの登録をしてしまった場合、自身の登録情報を修正・削除することはできますか？

⇒できます。ご登録した氏名・メールアドレス・連絡先電話番号、修正点等を記載の上、次ページのお問合せの宛先にメールでお知らせください。

# お問い合わせ



「よくあるご質問」を見ても解決しない場合は、ご登録の氏名・メールアドレス・受講者ID・コース名・解決したい内容を記載の上、以下の宛先にメールでお問い合わせください。

(e-ラーニング学習操作等問い合わせ先)  
株式会社テクノカルチャー 学び箱サポート  
E-mail : support\_nustec@t-next.com

※メール送信後2営業日以内に上記から回答がない場合は、大変お手数ですが、宛先メールアドレスをご確認のうえ、再度お問い合わせください。  
《土・日曜日、祝祭日、年末年始(12/29～1/3)は非営業日となります》